



型号: NU2205ECP

基本尺寸mm

d:	25
D:	52
B:	18

基本额定负荷kN

动态 C:	34.1
静态 Co:	34
疲劳负荷极限 Pu:	4.25

额定转速r/min

参考转速:	14000
极限转速:	16000
质量标准保持架:	0.17

型号

标准保持架:	NU2205ECP
其它保持架1):	ML

尺寸mm

d:	25
d ₁ ~:	34.7
D1 ~:	43.8
F,E:	31.5
r _{1,2} 最小:	1
r _{3,4} 最小:	0.6
s ¹⁾ :	1.8

挡肩及倒角尺寸mm

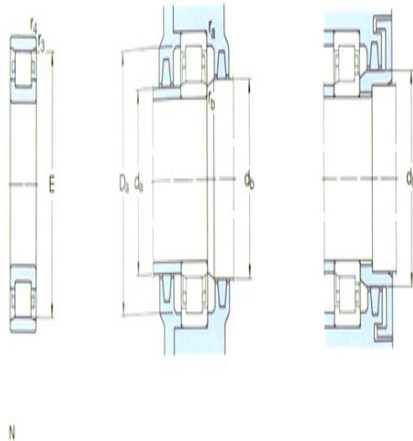
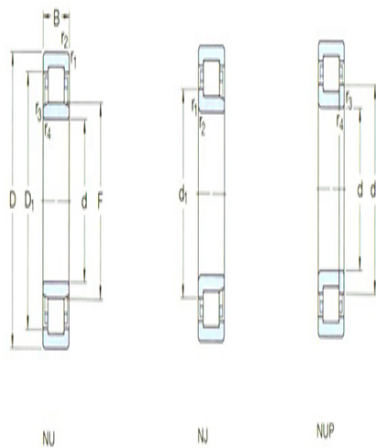
d _a 最小:	29.2
d _a 最大:	30
d _b , Da 最小:	33
Da 最大:	46.4
r _a 最大:	1
r _b 最大:	0.6

计算系数

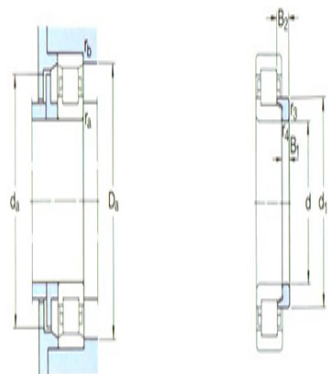
kr:	0.2
-----	-----

角圈

型号:	HJ2205EC
-----	----------



质量:	0.014
尺寸B1:	3
尺寸B2:	6.5



图例