



型号: NU2305ECP

基本尺寸mm

d:	25
D:	62
B:	24

基本额定负荷kN

动态 C:	64
静态 Co:	55
疲劳负荷极限 Pu:	6.95

额定转速r/min

参考转速:	12000
极限转速:	15000
质量标准保持架:	0.38

型号

标准保持架:	*NU2305ECP
其它保持架1):	J,ML

尺寸mm

d:	25
d ₁ ~:	38.1
D1 ~:	50.7
F,E:	34
r _{1,2} 最小:	1.1
r _{3,4} 最小:	1.1
s ¹⁾ :	2.3

挡肩及倒角尺寸mm

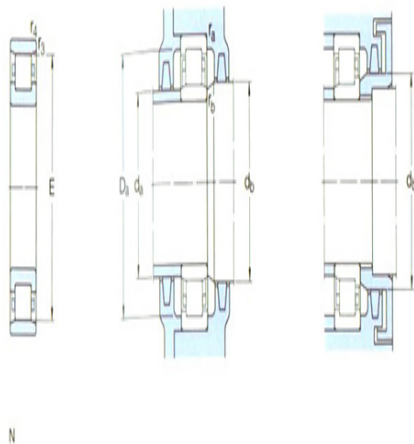
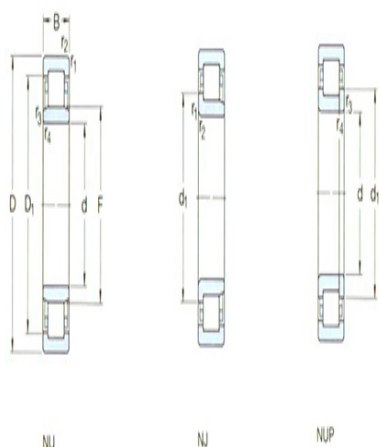
d _a 最小:	32
d _a 最大:	32
d _b ,Da 最小:	36
Da 最大:	55
r _a 最大:	1
r _b 最大:	1

计算系数

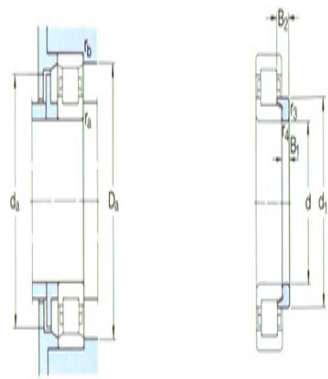
kr:	0.25
-----	------

角圈

型号:	HJ2305EC
-----	----------



质量:	0.025
尺寸B1:	4
尺寸B2:	8



图例