



型号: NU2206ECP

基本尺寸mm

d:	30
D:	62
B:	20

基本额定负荷kN

动态 C:	55
静态 Co:	49
疲劳负荷极限 Pu:	6.1

额定转速r/min

参考转速:	13000
极限转速:	14000
质量标准保持架:	0.26

型号

标准保持架:	*NU2206ECP
其它保持架1):	J,ML

尺寸mm

d:	30
d ₁ ~:	-
D1 ~:	52.5
F,E:	37.5
r _{1,2} 最小:	1
r _{3,4} 最小:	0.6
s ¹⁾ :	1.8

挡肩及倒角尺寸mm

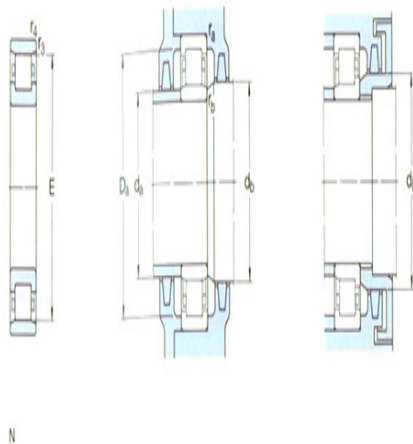
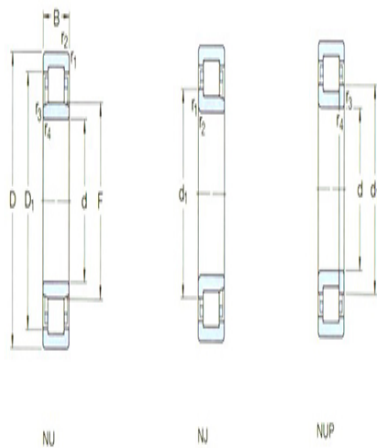
d _a 最小:	34
d _a 最大:	36
d _b ,Da 最小:	39
Da 最大:	57
r _a 最大:	1
r _b 最大:	0.6

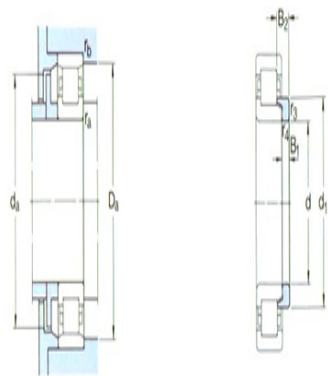
计算系数

kr:	0.2
-----	-----

角圈

型号:	-
-----	---





轴

质量:	-
尺寸B1:	-
尺寸B2:	-