



**型号: NU2308ECP**

**基本尺寸mm**

d:	40
D:	90
B:	33

**基本额定负荷kN**

动态 C:	129
静态 Co:	120
疲劳负荷极限 Pu:	15.3

**额定转速r/min**

参考转速:	8000
极限转速:	9500
质量标准保持架:	0.94

**型号**

标准保持架:	*NU2308ECP
其它保持架1):	J,M,ML

**尺寸mm**

d:	40
d <sub>1</sub> ~:	-
D1 ~:	75.6
F,E:	52
r <sub>1,2</sub> 最小:	1.5
r <sub>3,4</sub> 最小:	1.5
s <sup>1)</sup> :	2.9

**挡肩及倒角尺寸mm**

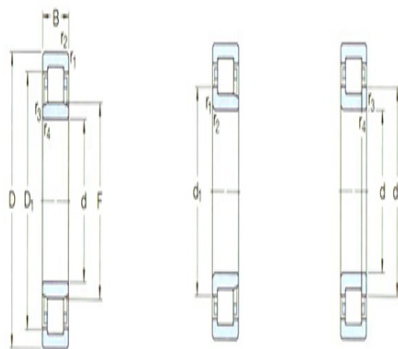
d <sub>a</sub> 最小:	49
d <sub>a</sub> 最大:	50
d <sub>b</sub> ,Da 最小:	54
Da 最大:	81
r <sub>a</sub> 最大:	1.5
r <sub>b</sub> 最大:	1.5

**计算系数**

kr:	0.25
-----	------

**角圈**

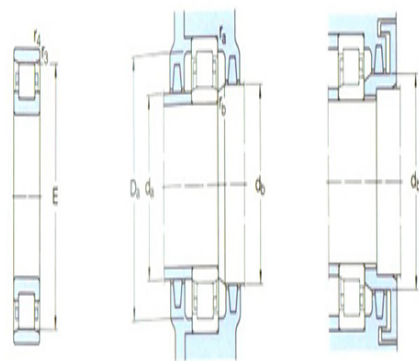
型号:	-
-----	---



NU

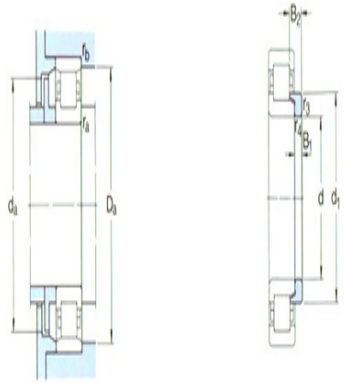
N

NUP



N

质量:  
尺寸B1:  
尺寸B2:



角钢