



型号: NU2210ECP

基本尺寸mm

d:	50
D:	90
B:	23

基本额定负荷kN

动态 C:	90
静态 Co:	88
疲劳负荷极限 Pu:	11.4

额定转速r/min

参考转速:	8500
极限转速:	9000
质量标准保持架:	0.56

型号

标准保持架:	*NU2210ECP
其它保持架1):	J,M,ML

尺寸mm

d:	50
d ₁ ~:	-
D1 ~:	78
F,E:	59.5
r _{1,2} 最小:	1.1
r _{3,4} 最小:	1.1
s ¹⁾ :	1.5

挡肩及倒角尺寸mm

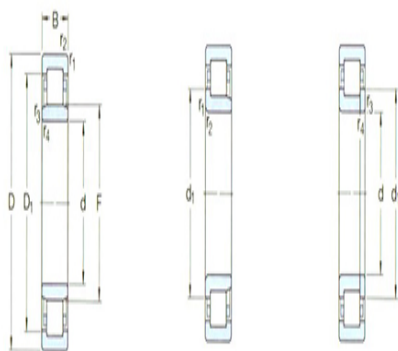
d _a 最小:	57
d _a 最大:	57
d _b ,Da 最小:	62
Da 最大:	83
r _a 最大:	1
r _b 最大:	1

计算系数

kr:	0.2
-----	-----

角圈

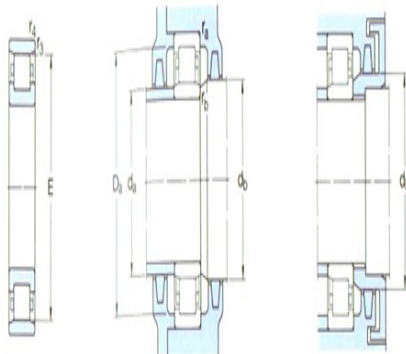
型号:	-
-----	---



NU

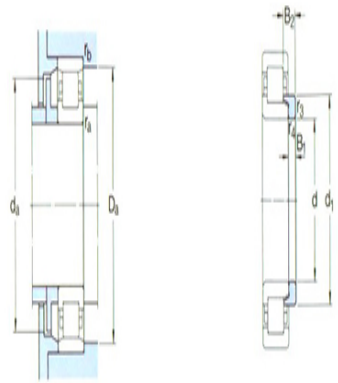
NU

NUP



N

质量: -
尺寸B1: -
尺寸B2: -



角副