



**型号: NJ2210ECP**

**基本尺寸mm**

|    |    |
|----|----|
| d: | 50 |
| D: | 90 |
| B: | 23 |

**基本额定负荷kN**

|            |      |
|------------|------|
| 动态 C:      | 90   |
| 静态 Co:     | 88   |
| 疲劳负荷极限 Pu: | 11.4 |

**额定转速r/min**

|          |      |
|----------|------|
| 参考转速:    | 8500 |
| 极限转速:    | 9000 |
| 质量标准保持架: | 0.59 |

**型号**

|          |            |
|----------|------------|
| 标准保持架:   | *NJ2210ECP |
| 其它保持架1): | J,M,ML     |

**尺寸mm**

|                      |      |
|----------------------|------|
| d:                   | 50   |
| d <sub>1</sub> ~:    | 64   |
| D1 ~:                | 78   |
| F,E:                 | 59.5 |
| r <sub>1,2</sub> 最小: | 1.1  |
| r <sub>3,4</sub> 最小: | 1.1  |
| s <sup>1)</sup> :    | 1.5  |

**挡肩及倒角尺寸mm**

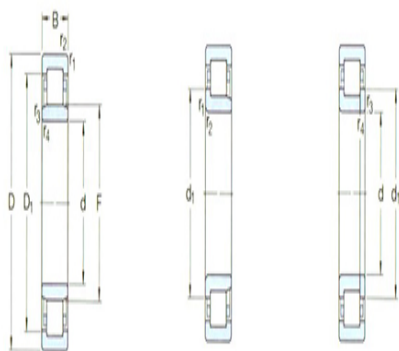
|                        |    |
|------------------------|----|
| d <sub>a</sub> 最小:     | 57 |
| d <sub>a</sub> 最大:     | 57 |
| d <sub>b</sub> ,Da 最小: | 66 |
| Da 最大:                 | 83 |
| r <sub>a</sub> 最大:     | 1  |
| r <sub>b</sub> 最大:     | 1  |

**计算系数**

|     |     |
|-----|-----|
| kr: | 0.2 |
|-----|-----|

**角圈**

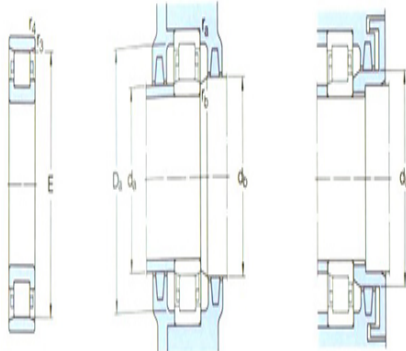
|     |   |
|-----|---|
| 型号: | - |
|-----|---|



NU

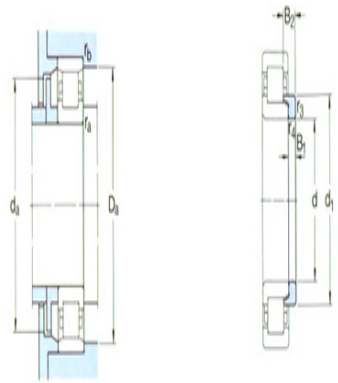
NJ

NUP



N

质量: -  
尺寸B1: -  
尺寸B2: -



角副