



型号: NU2310ECP

基本尺寸mm

d:	50
D:	110
B:	40

基本额定负荷kN

动态 C:	186
静态 Co:	186
疲劳负荷极限 Pu:	24.5

额定转速r/min

参考转速:	6700
极限转速:	8000
质量标准保持架:	2

型号

标准保持架:	*NU2310ECP
其它保持架1):	ML

尺寸mm

d:	50
d ₁ ~:	-
D1 ~:	92.1
F,E:	65
r _{1,2} 最小:	2
r _{3,4} 最小:	2
s ¹⁾ :	3.4

挡肩及倒角尺寸mm

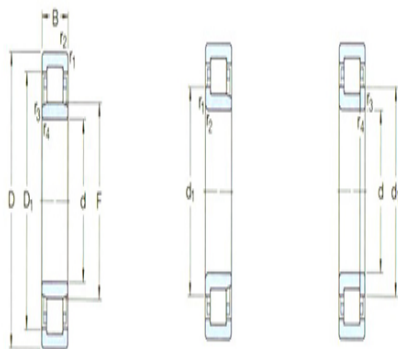
d _a 最小:	61
d _a 最大:	63
d _b , Da 最小:	67
Da 最大:	99
r _a 最大:	2
r _b 最大:	2

计算系数

kr:	0.25
-----	------

角圈

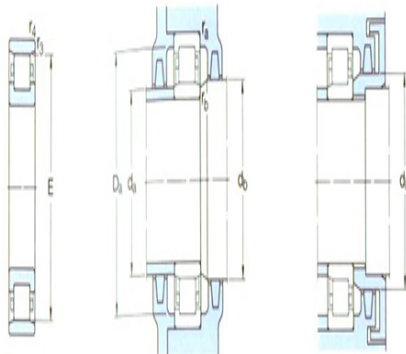
型号:	-
-----	---



NU

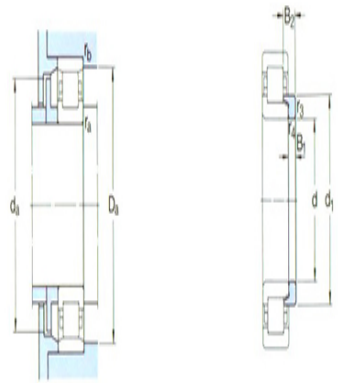
NU

NUP



N

质量: -
尺寸B1: -
尺寸B2: -



角副