

型号: NU410

基本尺寸mm

d:	50
D:	130
B:	31

基本额定负荷kN

动态 C:	130
静态 Co:	127
疲劳负荷极限 Pu:	16.6

额定转速r/min

参考转速:	6000
极限转速:	7000
质量标准保持架:	2

型号

标准保持架:	NU410
其它保持架1):	-

尺寸mm

d:	50
d ₁ ~:	-
D1 ~:	102
F,E:	70.8
r _{1,2} 最小:	2.1
r _{3,4} 最小:	2.1
s ¹⁾ :	2.6

挡肩及倒角尺寸mm

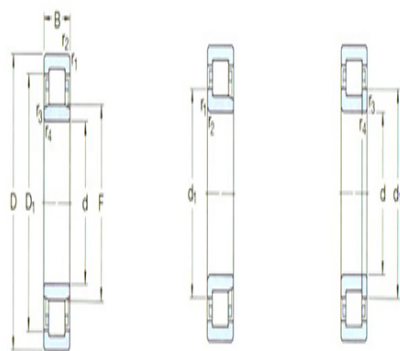
d _a 最小:	64
d _a 最大:	68
d _b , Da 最小:	73
Da 最大:	116
r _a 最大:	2
r _b 最大:	2

计算系数

kr:	0.15
-----	------

角圈

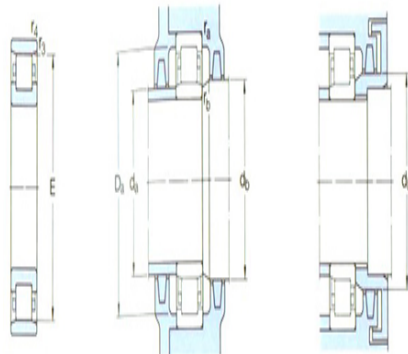
型号:	-
-----	---



NU

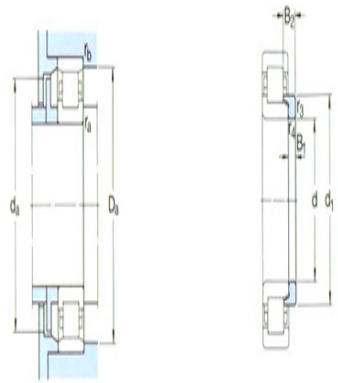
NU

NUP



N

质量: -
尺寸B1: -
尺寸B2: -



角副