



**型号: NU2320ECP**

**基本尺寸mm**

d:	100
D:	215
B:	73

**基本额定负荷kN**

动态 C:	670
静态 Co:	735
疲劳负荷极限 Pu:	85

**额定转速r/min**

参考转速:	3200
极限转速:	3800
质量标准保持架:	12

**型号**

标准保持架:	*NU2320ECP
其它保持架1):	J,ML

**尺寸mm**

d:	100
d <sub>1</sub> ~:	139
D1 ~:	182
F,E:	127.5
r <sub>1,2</sub> 最小:	3
r <sub>3,4</sub> 最小:	3
s <sup>1)</sup> :	5.9

**挡肩及倒角尺寸mm**

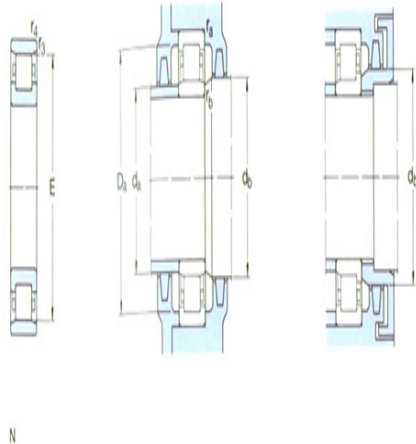
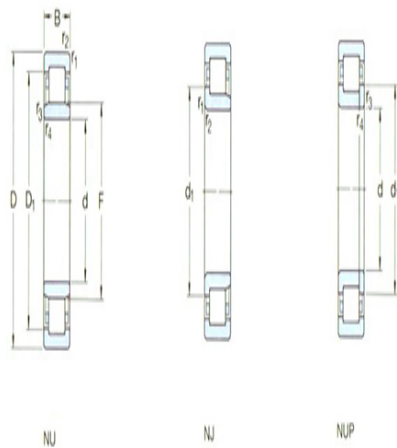
d <sub>a</sub> 最小:	114
d <sub>a</sub> 最大:	124
d <sub>b</sub> ,Da 最小:	130
Da 最大:	201
r <sub>a</sub> 最大:	2.5
r <sub>b</sub> 最大:	2.5

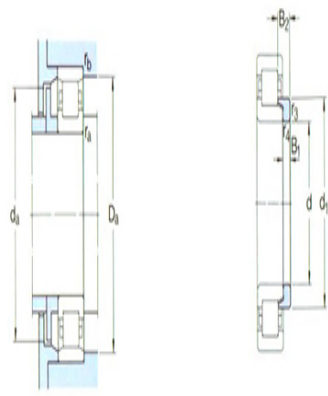
**计算系数**

kr:	0.25
-----	------

**角圈**

型号:	HJ2320EC
-----	----------





图

质量:	0.93
尺寸B1:	13
尺寸B2:	23.5