

**型号: N221ECP**

**基本尺寸mm**

d:	105
D:	190
B:	36

**基本额定负荷kN**

动态 C:	300
静态 Co:	315
疲劳负荷极限 Pu:	36.5

**额定转速r/min**

参考转速:	3800
极限转速:	4300
质量标准保持架:	3.95

**型号**

标准保持架:	*N221ECP
其它保持架1):	-

**尺寸mm**

d:	105
d <sub>1</sub> ~:	134
D1 ~:	-
F,E:	173
r <sub>1,2</sub> 最小:	2.1
r <sub>3,4</sub> 最小:	2.1
s <sup>1)</sup> :	2

**挡肩及倒角尺寸mm**

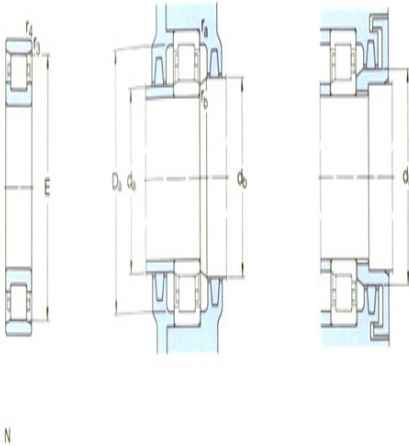
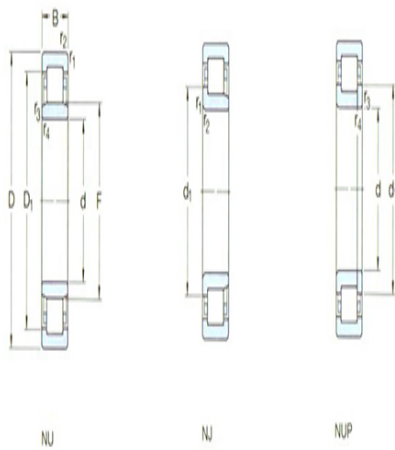
d <sub>a</sub> 最小:	117
d <sub>a</sub> 最大:	170
d <sub>b</sub> , Da 最小:	176
Da 最大:	178
r <sub>a</sub> 最大:	2
r <sub>b</sub> 最大:	2

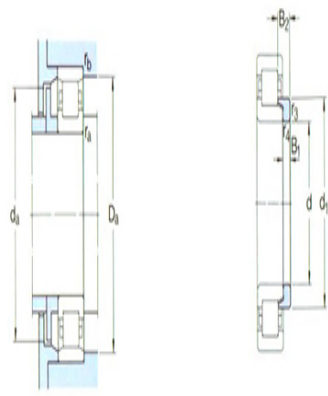
**计算系数**

kr:	0.15
-----	------

**角圈**

型号:	-
-----	---





图

质量:	-
尺寸B1:	-
尺寸B2:	-