



型号: NU322ECP

基本尺寸mm

| | |
|----|-----|
| d: | 110 |
| D: | 240 |
| B: | 50 |

基本额定负荷kN

| | |
|------------|-----|
| 动态 C: | 530 |
| 静态 Co: | 540 |
| 疲劳负荷极限 Pu: | 61 |

额定转速r/min

| | |
|----------|------|
| 参考转速: | 3000 |
| 极限转速: | 3400 |
| 质量标准保持架: | 10.8 |

型号

| | |
|----------|-----------|
| 标准保持架: | *NU322ECP |
| 其它保持架1): | J,M,ML |

尺寸mm

| | |
|----------------------|-----|
| d: | 110 |
| d ₁ ~: | 155 |
| D1 ~: | 201 |
| F,E: | 143 |
| r _{1,2} 最小: | 3 |
| r _{3,4} 最小: | 3 |
| s ¹⁾ : | 3 |

挡肩及倒角尺寸mm

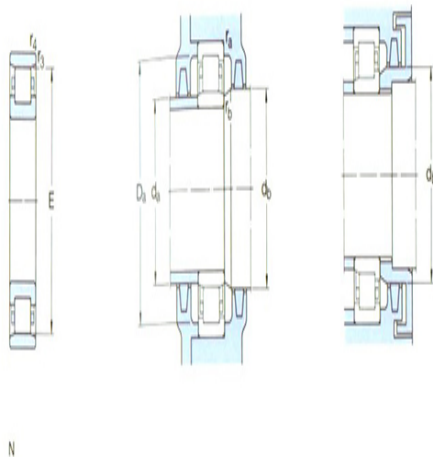
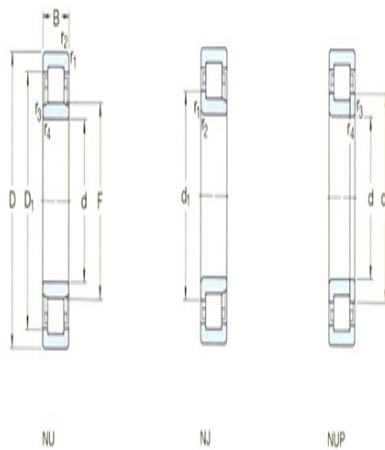
| | |
|-------------------------|-----|
| d _a 最小: | 124 |
| d _a 最大: | 139 |
| d _b , Da 最小: | 146 |
| Da 最大: | 226 |
| r _a 最大: | 2.5 |
| r _b 最大: | 2.5 |

计算系数

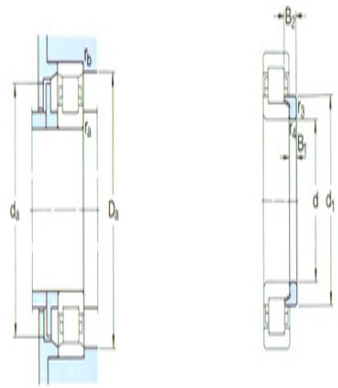
| | |
|-----|------|
| kr: | 0.15 |
|-----|------|

角圈

| | |
|-----|---------|
| 型号: | HJ322EC |
|-----|---------|



| | |
|-------|-----|
| 质量: | 1.2 |
| 尺寸B1: | 14 |
| 尺寸B2: | 22 |



角钢