



**型号: NU2324ECMA**

**基本尺寸mm**

d:	120
D:	260
B:	86

**基本额定负荷kN**

动态 C:	915
静态 Co:	1040
疲劳负荷极限 Pu:	116

**额定转速r/min**

参考转速:	2800
极限转速:	4300
质量标准保持架:	24

**型号**

标准保持架:	*NU2324ECMA
其它保持架1):	-

**尺寸mm**

d:	120
d <sub>1</sub> ~:	168
D1 ~:	219
F,E:	154
r <sub>1,2</sub> 最小:	3
r <sub>3,4</sub> 最小:	3
s <sup>1)</sup> :	7.2

**挡肩及倒角尺寸mm**

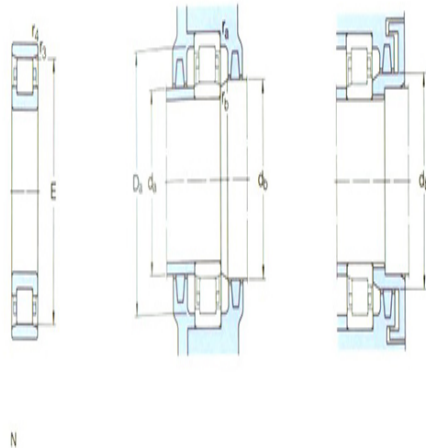
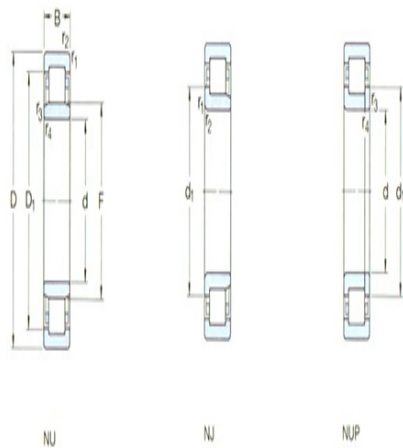
d <sub>a</sub> 最小:	134
d <sub>a</sub> 最大:	150
d <sub>b</sub> , Da 最小:	157
Da 最大:	246
r <sub>a</sub> 最大:	2.5
r <sub>b</sub> 最大:	2.5

**计算系数**

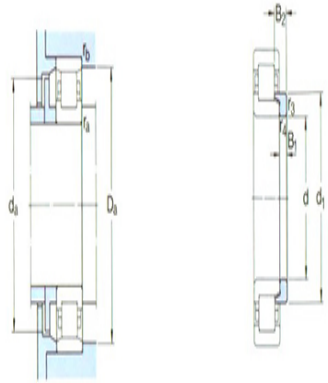
kr:	0.25
-----	------

**角圈**

型号:	HJ2324EC
-----	----------



质量:	1.45
尺寸B1:	14
尺寸B2:	26



角架