



**型号: NJ2326ECMA**

**基本尺寸mm**

|    |     |
|----|-----|
| d: | 130 |
| D: | 280 |
| B: | 93  |

**基本额定负荷kN**

|            |      |
|------------|------|
| 动态 C:      | 1060 |
| 静态 Co:     | 1250 |
| 疲劳负荷极限 Pu: | 137  |

**额定转速r/min**

|          |      |
|----------|------|
| 参考转速:    | 2400 |
| 极限转速:    | 3000 |
| 质量标准保持架: | 30.5 |

**型号**

|          |             |
|----------|-------------|
| 标准保持架:   | *NJ2326ECMA |
| 其它保持架1): | -           |

**尺寸mm**

|                      |     |
|----------------------|-----|
| d:                   | 130 |
| d <sub>1</sub> ~:    | 181 |
| D1 ~:                | 236 |
| F,E:                 | 167 |
| r <sub>1,2</sub> 最小: | 4   |
| r <sub>3,4</sub> 最小: | 4   |
| s <sup>1)</sup> :    | 8.7 |

**挡肩及倒角尺寸mm**

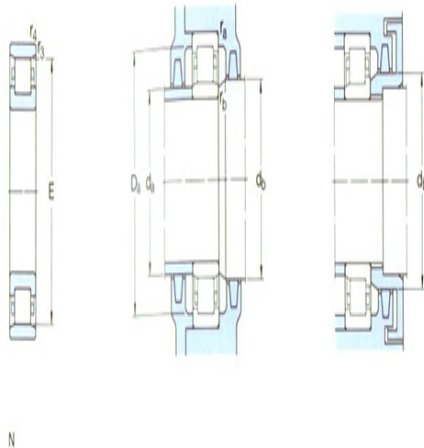
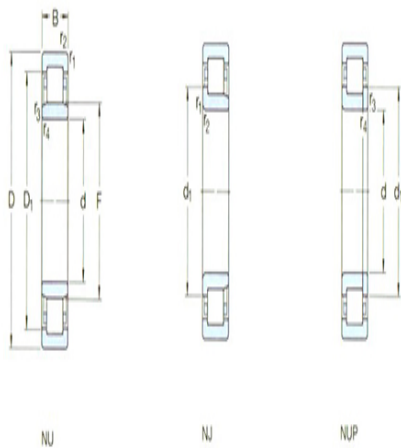
|                         |     |
|-------------------------|-----|
| d <sub>a</sub> 最小:      | 147 |
| d <sub>a</sub> 最大:      | 163 |
| d <sub>b</sub> , Da 最小: | 185 |
| Da 最大:                  | 263 |
| r <sub>a</sub> 最大:      | 3   |
| r <sub>b</sub> 最大:      | 3   |

**计算系数**

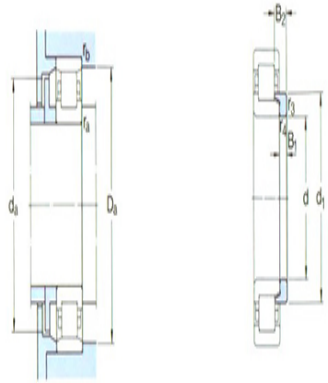
|     |      |
|-----|------|
| kr: | 0.25 |
|-----|------|

**角圈**

|     |          |
|-----|----------|
| 型号: | HJ2326EC |
|-----|----------|



|       |     |
|-------|-----|
| 质量:   | 1.7 |
| 尺寸B1: | 14  |
| 尺寸B2: | 28  |



角钢