



**型号: NU228ECM**

**基本尺寸mm**

d:	140
D:	250
B:	42

**基本额定负荷kN**

动态 C:	450
静态 Co:	510
疲劳负荷极限 Pu:	57

**额定转速r/min**

参考转速:	2800
极限转速:	3200
质量标准保持架:	8.5

**型号**

标准保持架:	*NU228ECM
其它保持架1):	J,ML

**尺寸mm**

d:	140
d <sub>1</sub> ~:	-
D1 ~:	217
F,E:	169
r <sub>1,2</sub> 最小:	3
r <sub>3,4</sub> 最小:	3
s <sup>1)</sup> :	2.5

**挡肩及倒角尺寸mm**

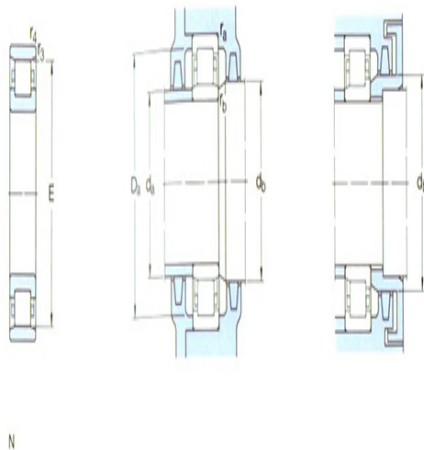
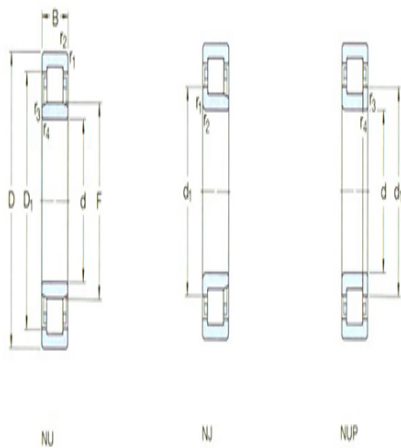
d <sub>a</sub> 最小:	154
d <sub>a</sub> 最大:	166
d <sub>b</sub> ,Da 最小:	172
Da 最大:	236
r <sub>a</sub> 最大:	2.5
r <sub>b</sub> 最大:	2.5

**计算系数**

kr:	0.15
-----	------

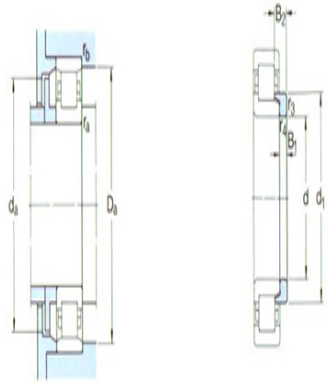
**角圈**

型号:	-
-----	---



N

质量: -  
尺寸B1: -  
尺寸B2: -



角架