



型号: NUP2228ECML

基本尺寸mm

| | |
|----|-----|
| d: | 140 |
| D: | 250 |
| B: | 68 |

基本额定负荷kN

| | |
|------------|-----|
| 动态 C: | 655 |
| 静态 Co: | 830 |
| 疲劳负荷极限 Pu: | 93 |

额定转速r/min

| | |
|----------|------|
| 参考转速: | 2800 |
| 极限转速: | 4800 |
| 质量标准保持架: | 15.6 |

型号

| | |
|----------|--------------|
| 标准保持架: | *NUP2228ECML |
| 其它保持架1): | - |

尺寸mm

| | |
|----------------------|-----|
| d: | 140 |
| d ₁ ~: | 179 |
| D1 ~: | 217 |
| F,E: | 169 |
| r _{1,2} 最小: | 3 |
| r _{3,4} 最小: | 3 |
| s ¹⁾ : | - |

挡肩及倒角尺寸mm

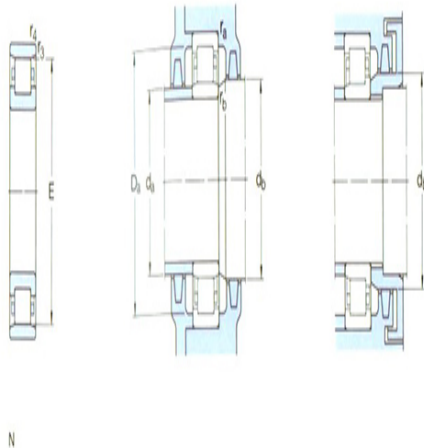
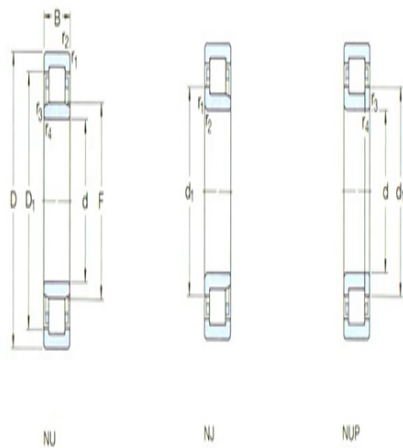
| | |
|-------------------------|-----|
| d _a 最小: | 154 |
| d _a 最大: | - |
| d _b , Da 最小: | 183 |
| Da 最大: | 236 |
| r _a 最大: | 2.5 |
| r _b 最大: | 2.5 |

计算系数

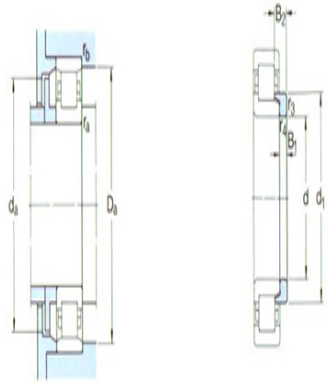
| | |
|-----|-----|
| kr: | 0.2 |
|-----|-----|

角圈

| | |
|-----|---|
| 型号: | - |
|-----|---|



质量: -
尺寸B1: -
尺寸B2: -



图例