

型号: NU2328ECMA

基本尺寸mm

d:	140
D:	300
B:	102

基本额定负荷kN

动态 C:	1200
静态 Co:	1430
疲劳负荷极限 Pu:	150

额定转速r/min

参考转速:	2400
极限转速:	3600
质量标准保持架:	37

型号

标准保持架:	*NU2328ECMA
其它保持架1):	-

尺寸mm

d:	140
d ₁ ~:	195
D1 ~:	252
F,E:	180
r _{1,2} 最小:	4
r _{3,4} 最小:	4
s ¹⁾ :	9.7

挡肩及倒角尺寸mm

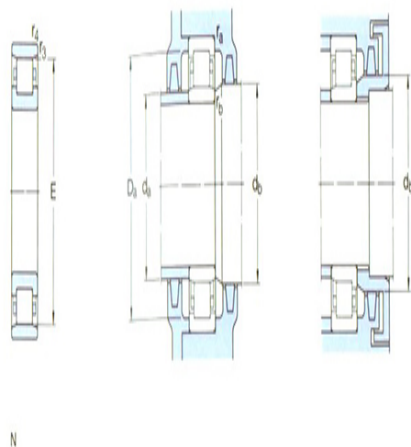
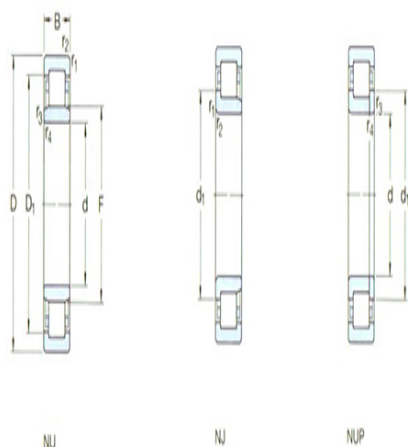
d _a 最小:	157
d _a 最大:	176
d _b , Da 最小:	183
Da 最大:	283
r _a 最大:	3
r _b 最大:	3

计算系数

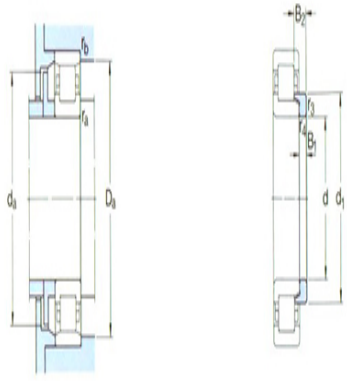
kr:	0.25
-----	------

角圈

型号:	HJ2328EC
-----	----------



质量:	2.15
尺寸B1:	15
尺寸B2:	31



轴图