



型号: NJ2232ECMA

基本尺寸mm

d:	160
D:	290
B:	80

基本额定负荷kN

动态 C:	930
静态 Co:	1200
疲劳负荷极限 Pu:	129

额定转速r/min

参考转速:	2400
极限转速:	3600
质量标准保持架:	24.5

型号

标准保持架:	*NJ2232ECMA
其它保持架1):	-

尺寸mm

d:	160
d ₁ ~:	205
D1 ~:	252
F,E:	193
r _{1,2} 最小:	3
r _{3,4} 最小:	3
s ¹⁾ :	4.5

挡肩及倒角尺寸mm

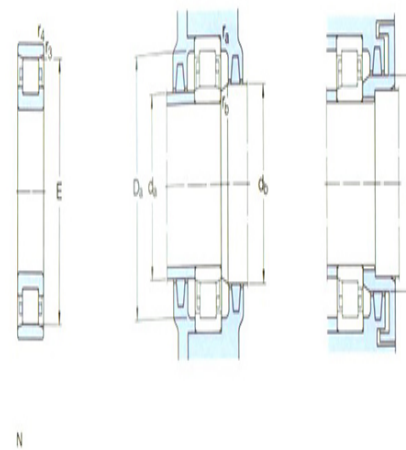
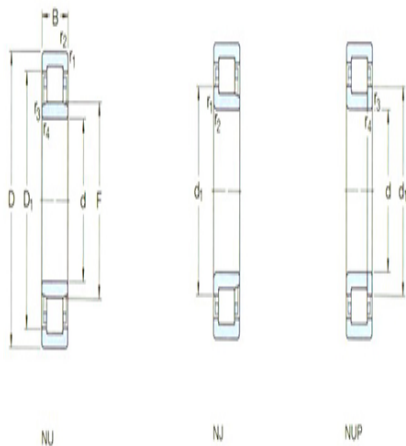
d _a 最小:	174
d _a 最大:	188
d _b , Da 最小:	209
Da 最大:	276
r _a 最大:	2.5
r _b 最大:	2.5

计算系数

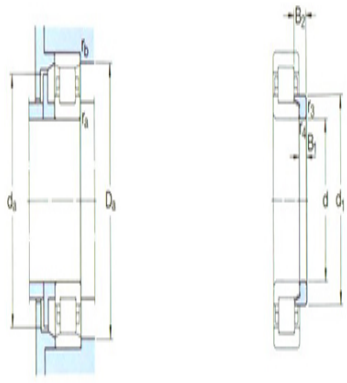
kr:	0.2
-----	-----

角圈

型号:	HJ2232EC
-----	----------



质量:	1.55
尺寸B1:	12
尺寸B2:	24.5



轴图